

**Session Name:** New Session 2016.04.28. 10-36

**Date Created:** 2016.04.28. 8:41:00

**Active Participants:** 18 of 18

**Average Score:** 0,00%

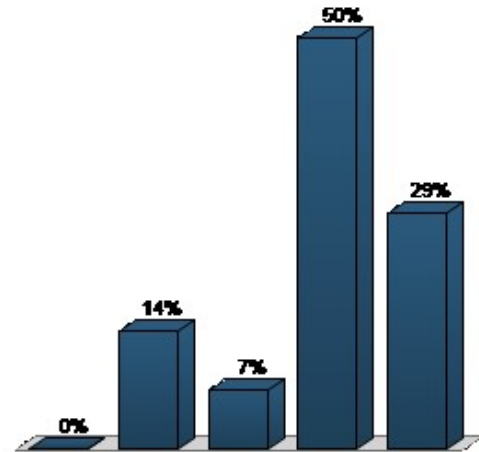
**Questions:** 9

## Results by Question

*Session does not contain standards*

### 1. Park1 (Multiple Choice)

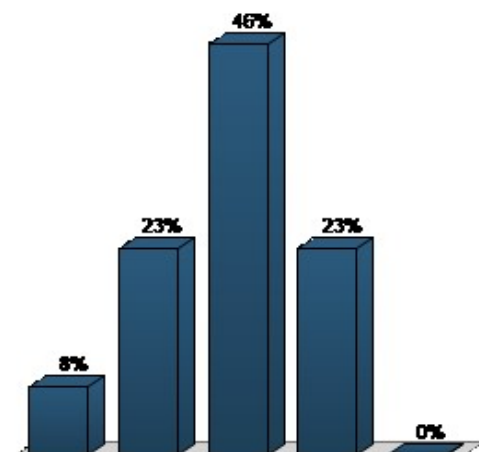
	Responses	
	Percent	Count
Nem fogott meg igazán	0%	0
Kissé unalmas	14,29%	2
OK	7,14%	1
Tetszett, érdekes	50%	7
Nagyon tetszett!	28,57%	4
<b>Totals</b>	<b>100%</b>	<b>14</b>



Question Statistics	
Mean	3,93
Median	4,00
Variance	0,92
Standard Deviation	0,96

## 2. Park1 (Multiple Choice)

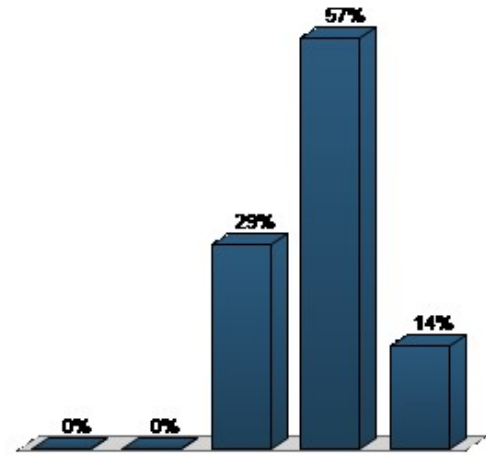
	Responses	
	Percent	Count
Nem érdekel	7,69%	1
Másnak talán jó lehet...	23,08%	3
Egyszer kiprobálnám	46,15%	6
Használnam	23,08%	3
Mindenképp kellene!	0%	0
<b>Totals</b>	<b>100%</b>	<b>13</b>



Question Statistics	
Mean	2,85
Median	3,00
Variance	0,75
Standard Deviation	0,86

### 3. Park1 (Multiple Choice)

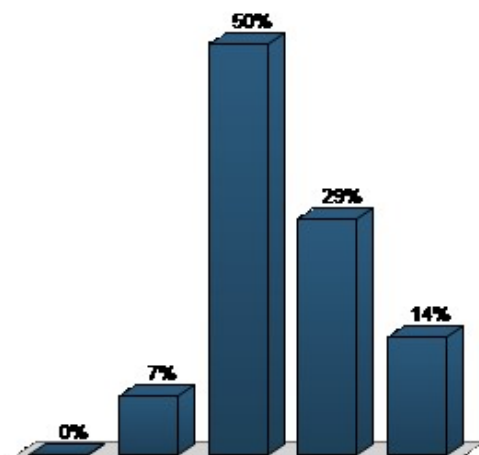
	Responses	
	Percent	Count
Nem működtek együtt	0%	0
Azért beszéltek egymással	0%	0
Volt együttműködés	28,57%	4
Igazi csapatmunka volt	57,14%	8
Szupercsapat!	14,29%	2
<b>Totals</b>	<b>100%</b>	<b>14</b>



Question Statistics	
Mean	3,86
Median	4,00
Variance	0,41
Standard Deviation	0,64

## 4. Okos villástargoncák (Multiple Choice)

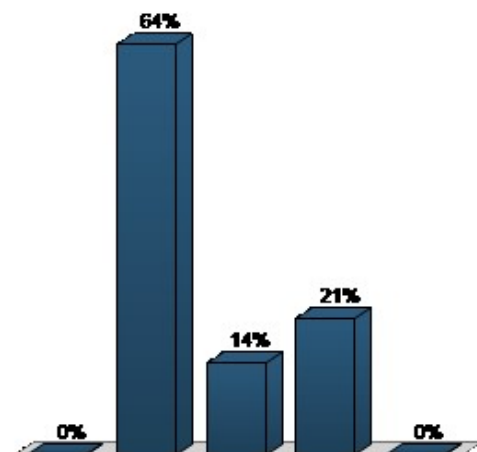
	Responses	
	Percent	Count
Nem fogott meg igazán	0%	0
Kissé unalmas	7,14%	1
OK	50%	7
Tetszett, érdekes	28,57%	4
Nagyon tetszett!	14,29%	2
<b>Totals</b>	<b>100%</b>	<b>14</b>



Question Statistics	
Mean	3,50
Median	3,00
Variance	0,68
Standard Deviation	0,82

## 5. Okos villástargoncák (Multiple Choice)

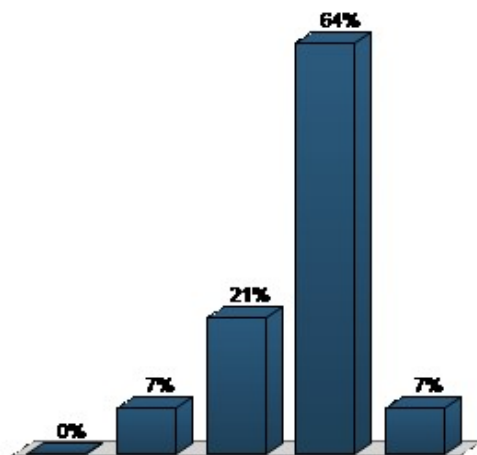
	Responses	
	Percent	Count
Nem érdekel	0%	0
Másnak talán jó lehet...	64,29%	9
Egyszer kiprobálnám	14,29%	2
Használtnám	21,43%	3
Mindenképp kellene!	0%	0
<b>Totals</b>	<b>100%</b>	<b>14</b>



Question Statistics	
Mean	2,57
Median	2,00
Variance	0,67
Standard Deviation	0,82

## 6. Okos villástargoncák (Multiple Choice)

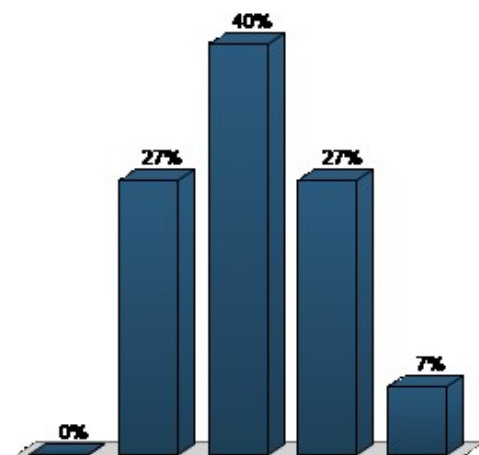
	Responses	
	Percent	Count
Nem működtek együtt	0%	0
Azért beszéltek egymással	7,14%	1
Volt együttműködés	21,43%	3
Igazi csapatmunka volt	64,29%	9
Szupercsapat!	7,14%	1
<b>Totals</b>	<b>100%</b>	<b>14</b>



Question Statistics	
Mean	3,71
Median	4,00
Variance	0,49
Standard Deviation	0,70

## 7. Közvilágítás (Multiple Choice)

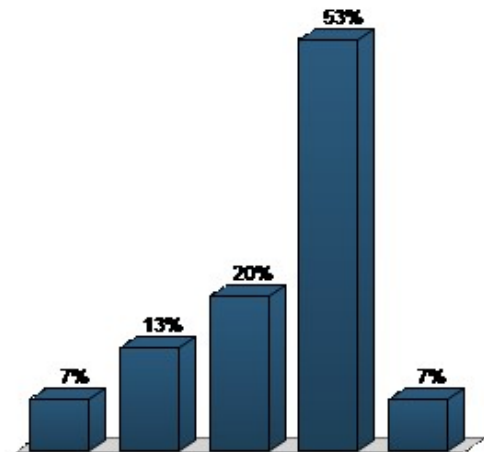
	Responses	
	Percent	Count
Nem fogott meg igazán	0%	0
Kissé unalmas	26,67%	4
OK	40%	6
Tetszett, érdekes	26,67%	4
Nagyon tetszett!	6,67%	1
<b>Totals</b>	<b>100%</b>	<b>15</b>



Question Statistics	
Mean	3,13
Median	3,00
Variance	0,78
Standard Deviation	0,88

## 8. Közvilágítás (Multiple Choice)

	Responses	
	Percent	Count
Nem érdekel	6,67%	1
Másnak talán jó lehet...	13,33%	2
Egyszer kiprobálnám	20%	3
Használnam	53,33%	8
Mindenképp kellene!	6,67%	1
<b>Totals</b>	<b>100%</b>	<b>15</b>

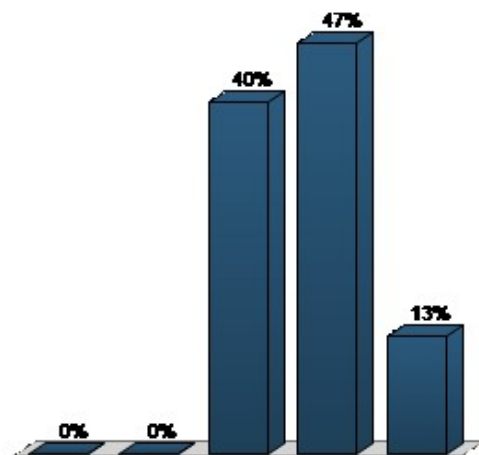


Question Statistics	
Mean	3,40
Median	4,00
Variance	1,04
Standard Deviation	1,02



## 9. Közvilágítás (Multiple Choice)

	Responses	
	Percent	Count
Nem működtek együtt	0%	0
Azért beszéltek egymással	0%	0
Volt együttműködés	40%	6
Igazi csapatmunka volt	46,67%	7
Szupercsapat!	13,33%	2
<b>Totals</b>	<b>100%</b>	<b>15</b>



Question Statistics	
Mean	3,73
Median	4,00
Variance	0,46
Standard Deviation	0,68