

Session Name: New Session 2016.05.12. 10-15

Date Created: 2016.05.12. 8:09:49

Active Participants: 17 of 17

Average Score: 0,00%

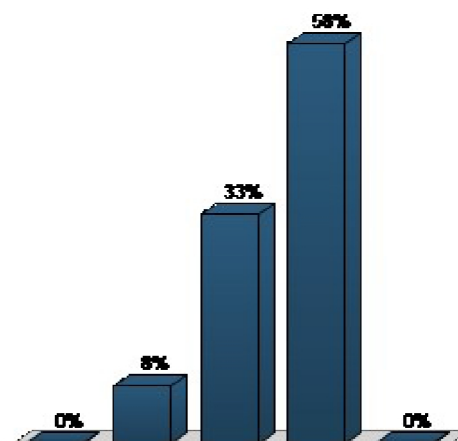
Questions: 9

Results by Question

Session does not contain standards

1. Intelligens közmű (Multiple Choice)

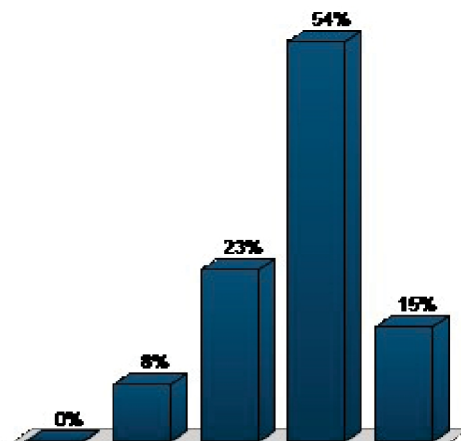
	Responses	
	Percent	Count
Nem fogott meg igazán	0%	0
Kissé unalmas	8,33%	1
OK	33,33%	4
Tetszett, érdekes	58,33%	7
Nagyon tetszett!	0%	0
Totals	100%	12



Question Statistics	
Mean	3,50
Median	4,00
Variance	0,42
Standard Deviation	0,65

2. Intelligens közmű (Multiple Choice)

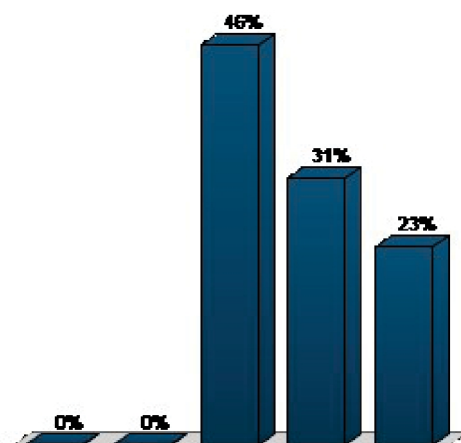
Responses		
	Percent	Count
Nem érdekel	0%	0
Másnak talán jó lehet...	7,69%	1
Egyszer kipróbálnám	23,08%	3
Használnam	53,85%	7
Mindenképp kellene!	15,38%	2
Totals	100%	13



Question Statistics	
Mean	3,77
Median	4,00
Variance	0,64
Standard Deviation	0,80

3. Intelligens közmű (Multiple Choice)

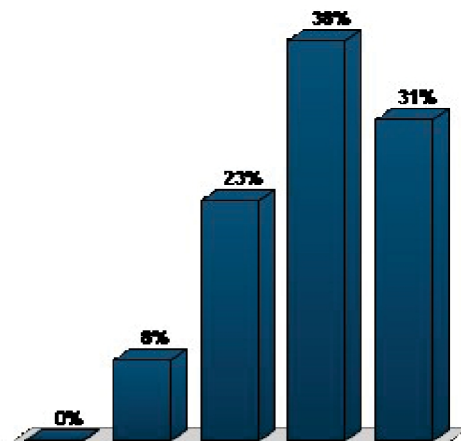
	Responses	
	Percent	Count
Nem működtek együtt	0%	0
Azért beszéltek egymással	0%	0
Volt együttműködés	46,15%	6
Igazi csapatmunka volt	30,77%	4
Szupercsapat!	23,08%	3
Totals	100%	13



Question Statistics	
Mean	3,77
Median	4,00
Variance	0,64
Standard Deviation	0,80

4. Park2 (Multiple Choice)

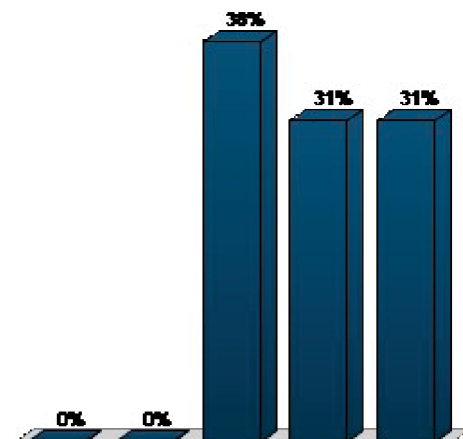
	Responses	
	Percent	Count
Nem fogott meg igazán	0%	0
Kissé unalmas	7,69%	1
OK	23,08%	3
Tetszett, érdekes	38,46%	5
Nagyon tetszett!	30,77%	4
Totals	100%	13



Question Statistics	
Mean	3,92
Median	4,00
Variance	0,84
Standard Deviation	0,92

5. Park2 (Multiple Choice)

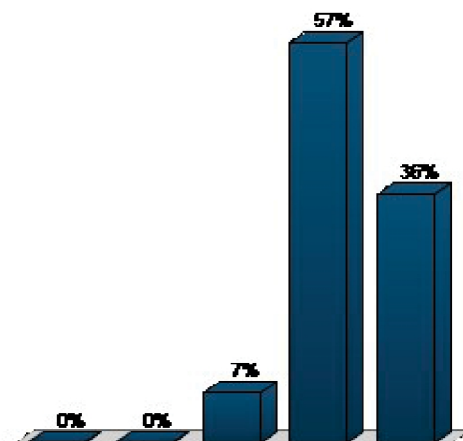
	Responses	
	Percent	Count
Nem érdekel	0%	0
Másnak talán jó lehet...	0%	0
Egyszer kipróbálnám	38,46%	5
Használnam	30,77%	4
Mindenképp kellene!	30,77%	4
Totals	100%	13



Question Statistics	
Mean	3,92
Median	4,00
Variance	0,69
Standard Deviation	0,83

6. Park2 (Multiple Choice)

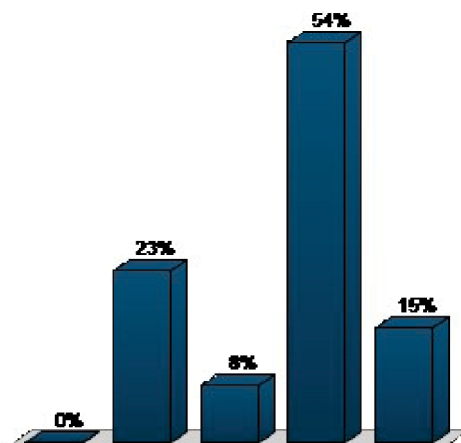
	Responses	
	Percent	Count
Nem működtek együtt	0%	0
Azért beszéltek egymással	0%	0
Volt együttműködés	7,14%	1
Igazi csapatmunka volt	57,14%	8
Szupercsapat!	35,71%	5
Totals	100%	14



Question Statistics	
Mean	4,29
Median	4,00
Variance	0,35
Standard Deviation	0,59

7. Intelligens közlekedés (Multiple Choice)

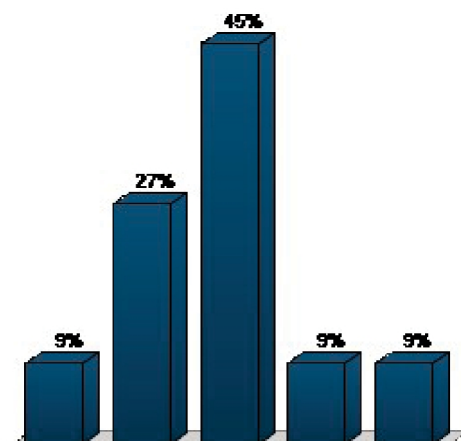
Responses		
	Percent	Count
Nem fogott meg igazán	0%	0
Kissé unalmas	23,08%	3
OK	7,69%	1
Tetszett, érdekes	53,85%	7
Nagyon tetszett!	15,38%	2
Totals	100%	13



Question Statistics	
Mean	3,62
Median	4,00
Variance	1,01
Standard Deviation	1,00

8. Intelligens közlekedés (Multiple Choice)

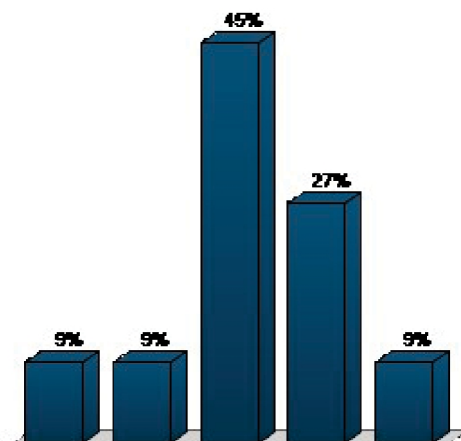
	Responses	
	Percent	Count
Nem érdekel	9,09%	1
Másnak talán jó lehet...	27,27%	3
Egyszer kipróbálnám	45,45%	5
Használnam	9,09%	1
Mindenképp kellene!	9,09%	1
Totals	100%	11



Question Statistics	
Mean	2,82
Median	3,00
Variance	1,06
Standard Deviation	1,03

9. Intelligens közlekedés (Multiple Choice)

	Responses	
	Percent	Count
Nem működtek együtt	9,09%	1
Azért beszéltek egymással	9,09%	1
Volt együttműködés	45,45%	5
Igazi csapatmunka volt	27,27%	3
Szupercsapat!	9,09%	1
Totals	100%	11



Question Statistics	
Mean	3,18
Median	3,00
Variance	1,06
Standard Deviation	1,03